
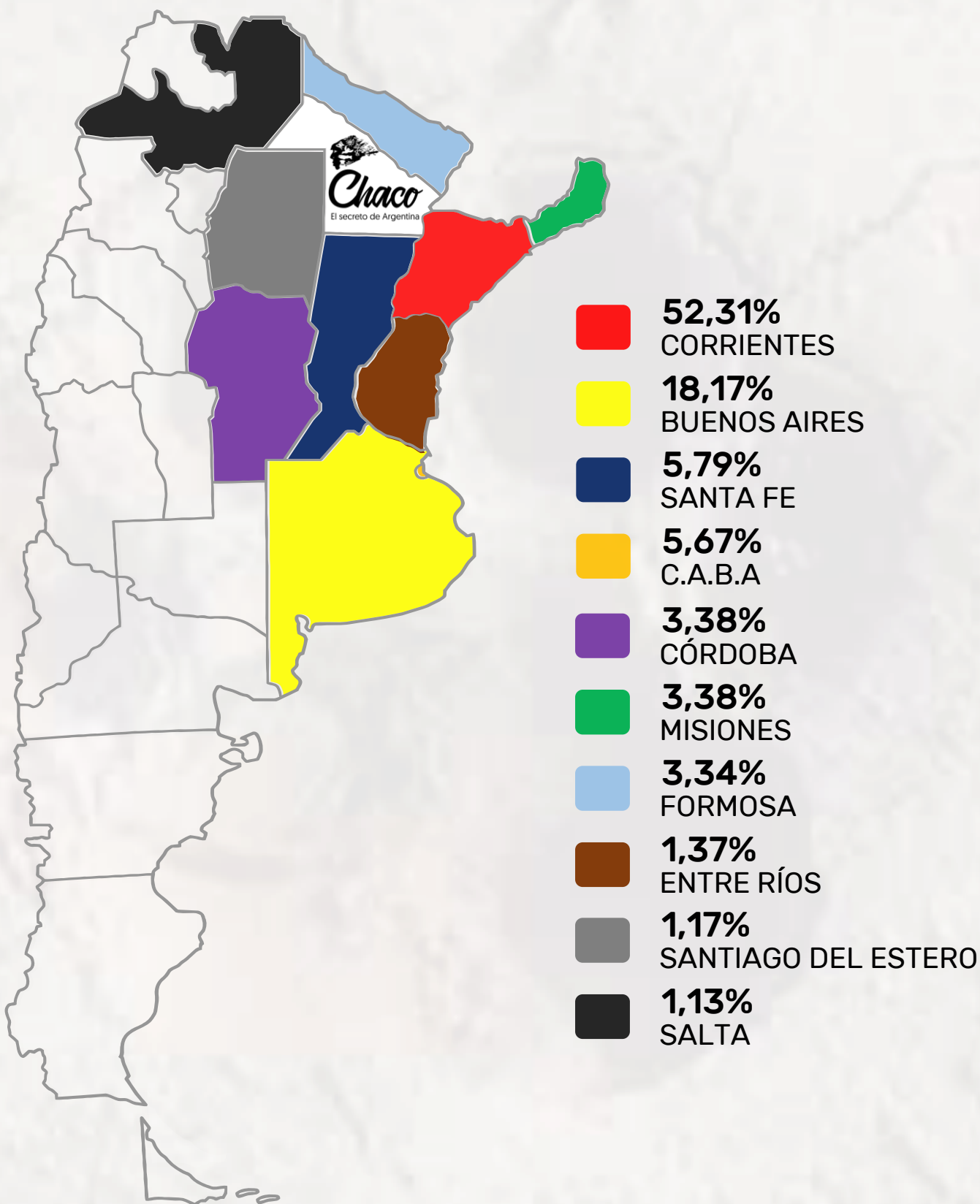


TURISMO EN LA PROVINCIA DEL CHACO

MAYO 2021*

UNIVERSO: 2.487 REGISTROS

PRINCIPALES MERCADOS EMISORES DE VISITANTES



*Fuentes: Sistema de Permisos Chaco – ECOM y PN Chaco.

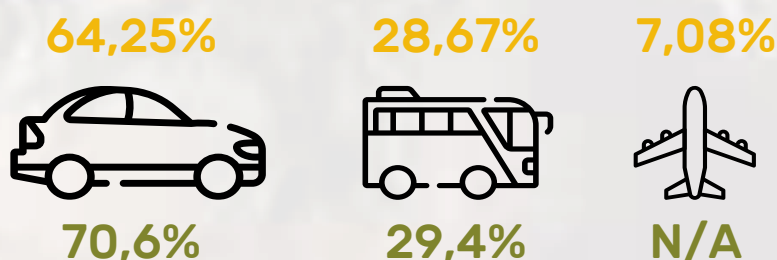
TURISMO EN LA PROVINCIA DEL CHACO

MAYO 2021

MOTIVACIÓN DE LOS TURISTAS INTERNO / RECEPTIVO NACIONAL



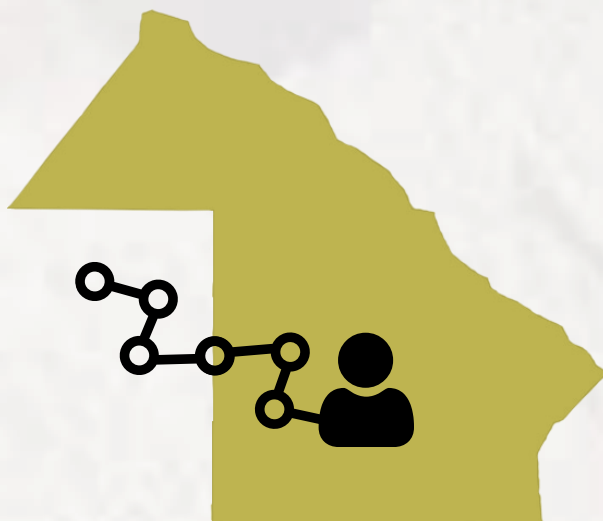
MEDIOS DE TRANSPORTE ELEGIDOS INTERNO / RECEPTIVO NACIONAL



Principales localidades receptoras de otras jurisdicciones

Localidades receptoras de visitantes de otras jurisdicciones	%
AMGR Área Metropolitana Gran Resistencia (*)	69,94%
Presidencia Roque Sáenz Peña	6,44%
Villa Ángela	2,37%
General José de San Martín	1,97%
Charata	1,77%
Quitilipi	1,33%
Las Breñas	1,21%
Tres Isletas	0,93%
Machagai	0,89%
Las Garcitas	0,64%

*Incluye a Resistencia, Barranqueras, Fontana, Puerto Tirol y Puerto Vilelas.



*Fuentes: Sistema de Permisos Chaco – ECOM y PN Chaco.

TURISMO INTERNO EN LA PROVINCIA DEL CHACO

MAYO 2021*

UNIVERSO: 1.641 REGISTROS

Principales localidades emisoras

Localidad emisora	%
AMGR Área Metropolitana Gran Resistencia (*)	59,23%
Presidencia Roque Sáenz Peña	6,52%
Villa Angela	2,93%
Charata	2,56%
General José de San Martín	2,25%
Machagai	2,01%
Quitilipi	1,89%
Juan José Castelli	1,71%
Presidencia de la Plaza	1,34%
La Leonesa	1,04%

*Incluye a Resistencia, Barranqueras, Fontana, Puerto Tirol y Puerto Vilelas.



Principales localidades receptoras

Localidad receptora	%
AMGR Área Metropolitana Gran Resistencia (*)	59,85%
Presidencia Roque Sáenz Peña	6,30%
General José de San Martín	2,75%
Villa Angela	2,45%
Colonia Benítez	2,39%
Charata	2,08%
Machagai	1,84%
Quitilipi	1,59%
Las Breñas	1,29%
Juan José Castelli	1,10%

*Incluye a Resistencia, Barranqueras, Fontana, Puerto Tirol y Puerto Vilelas.



VISITANTES PARQUE NACIONAL CHACO

VISITANTES DEL CHACO

91,47%

RESTO DEL PAÍS

7,98%

Fuera del País

0,55%



*Fuentes: Sistema de Permisos Chaco – ECOM y PN Chaco.